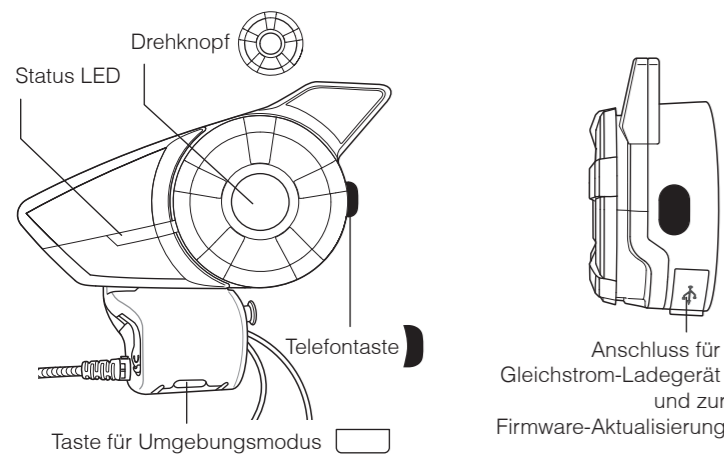
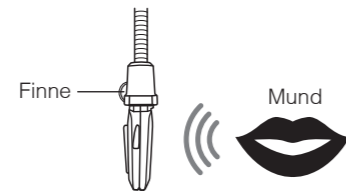
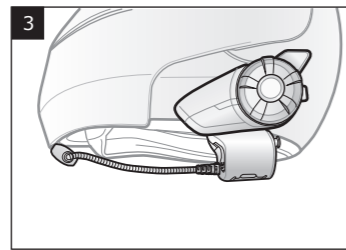


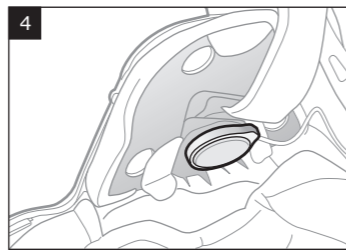
# 20S EVO Schnellstartanleitung



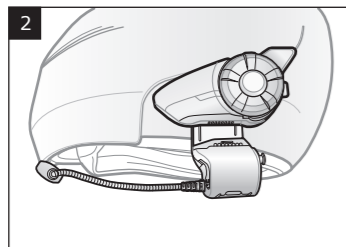
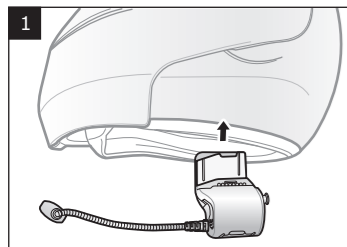
Anschluss für Gleichstrom-Ladegerät und zur Firmware-Aktualisierung



Mikrofonausrichtung



## Installation



## Tastenbedienung




Antippen



Doppelt antippen

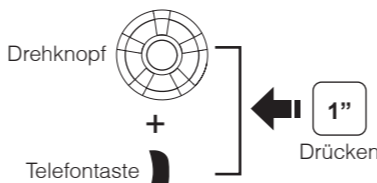


1 Sek. drücken



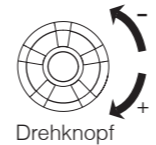
6" 12" Gedrückt halten

## Power An/Aus



1" Drücken

## Lautstärkeanpassung



Drehknopf

## Umgebungsmodus



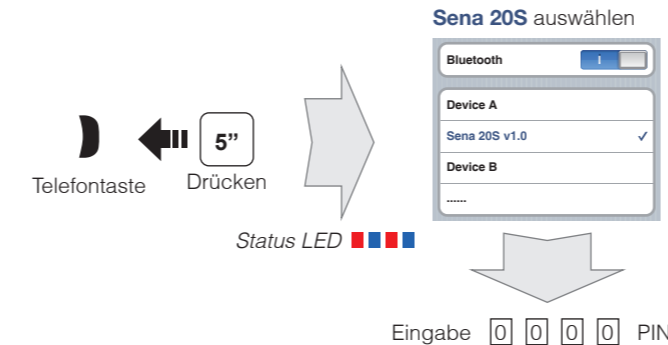
Taste für Umgebungsmodus



Antippen

Doppeltes Antippen

## Bluetooth Kopplung Telefon, MP3 und GPS



## Handy



Antworten



Telefontaste



Antippen



Ende



Telefontaste



Antippen



Stimmbefehl



Telefontaste



Antippen



Kurzwahl



Telefontaste



Antippen

Doppeltes Antippen



Abweisen



Drehknopf



2" Drücken



Anrufweiterleitung



Telefontaste



2" Drücken

## Musik



Drehknopf



1" Drücken



oder "Music"



Drehknopf

Drehen während des Gedrückhaltens

## Batteriekontrolle



Power An



Status LED

70 ~ 100%



30 ~ 70%



0 ~ 30%



## Konfiguration



Universal Intercom Pairing ist im Konfigurationsmenü verfügbar.



Drehknopf



12" Drücken

